



ocean

OCEAN EUROPE LTD.

Alleinvertrieb Deutschland

LAGUNA

VIDEO - SPIELE

Am Südpark 12, D-65451 Kelsterbach
Fax 0 61 07 / 930-230

LETHAL WEAPON



SUPER NINTENDO
ENTERTAINMENT SYSTEM

PAL VERSION

SPIELANLEITUNG

ocean

LETHAL WEAPON, LETHAL WEAPON 2, and LETHALWEAPON 3 names, characters and related indicia are trademarks of Warner Bros. Inc. TM & © 1992 Warner Bros. Inc. All rights reserved.

PRINTED IN JAPAN

HINWEIS: BITTE LIES DIE VERSCHIEDENEN BETRIEBUNGSANLEITUNGEN, DIE SOWOHL DER NINTENDO HARDWARE, WIE AUCH JEDER SPIELKASSETTE BEIGELEGT SIND, SEHR SORGFÄLTIG DURCH!



LETHAL WEAPON, LETHAL WEAPON 2, and LETHALWEAPON 3 names, characters and related indicia are trademarks of Warner Bros, Inc. TM & © 1992 Warner Bros, Inc. All rights reserved.

LICENSED BY



NINTENDO ©, SUPER NINTENDO ENTERTAINMENT SYSTEM™, THE NINTENDO PRODUCT SEALS AND OTHER MARKS DESIGNATED AS "TM" ARE TRADEMARKS OF NINTENDO.




DIESES QUALITÄTS-SIEGEL IST DIE GARANTIE DAFÜR, DAß SIE NINTENDO-QUALITÄT GEKAUFT HABEN. ACHTEN SIE DESHALB IMMER AUF DIESES SIEGEL, WENN SIE SPIELE ODER ZUBEHÖR KAUFEN, DAMIT SIE SICHER SIND, DAß ALLES EINWANDFREI ZU IHREM SUPER NINTENDO ENTERTAINMENT SYSTEM PAßT.

LETHAL WEAPON

INHALTSVERZEICHNIS

Einleitung.....	2
Bereitmachen.....	4
Deine Steuerung.....	4
Das Spiel.....	6
Gegenstände.....	8
Spieltips.....	8



Einleitung

Du weißt sicher, worum es in diesem Spiel geht. Sicher hast Du auch die Helden dieses Spiels in ihren tollen Leinwandeinsätzen bewundert. In diesem Spiel übernimmst Du die Rolle eines verrückten Cops und seines verrückten Partners, die ihre Stadt in eine Stadt des Guten verwandeln wollen. Egal ob als Martin Riggs oder als Roger Murtaugh - Du hast eine Reihe von Entscheidungen zu treffen, z.B. ob Du die Verbrecher dieser Stadt nur auf dem absolut gesetzestreuen Weg zur Strecke bringst.

Riggs ist ein alter Vietnamveteran, der mit der härtesten Kampfschule der U.S.-Armee ausgebildet worden ist. Er ist unglaublich stark, unberechenbar und ebenso impulsiv und achtet in seinen Einsätzen sehr selten auf seine eigene Sicherheit. Da er einer der wenigen unmaterialistischen Menschen dieser Welt ist, kann man ihn nicht bestechen und sich so hundertprozentig auf ihn verlassen.

Murtaugh ist eher das, was man einen Karrierepolizisten nennt. Er denkt immer gerne an das schöne Leben zurück, das er geführt hatte, bevor Riggs vor einigen Jahren sein Partner wurde... Doch diese


wenigen Jahre kommen ihm jetzt wie sein gesamtes Leben vor. Er greift lieber zur Waffe, anstatt sich mit seinen Fäusten zu wehren, da er nicht die athletischen Fähigkeiten seines Partners besitzt, was nicht heißen soll, daß er in irgendeiner Beziehung minderwertiger ist als Riggs.

Heute muß es dieses unterschiedliche Duo mit Drogenschmugglern, Terroristen, der Organisation und einer lebenden Bombe aufnehmen.

Du kannst Dir aussuchen, welche Mission Du als erstes probieren möchtest, doch sei Dir einer Sache gewiß - sie alle sind beinhart. Entscheide Dich, welchen Anteil Deines so jungen Lebens und Deiner Zukunft Du zu riskieren bereit bist. Als Riggs? Als Murtaugh? Suche Dir den besten Mann für jede der Missionen aus. Denk dran, Du brauchst sowohl Muskeln als auch einen klaren Kopf. Wenn Du schlau und schnell genug bist, dann atmest Du noch einmal tief durch, bevor Du Deinen Dienst im Department für Interne Angelegenheiten antrittst. Dieses Mal existiert ein korrupter Ex-Polizeiofficer, der jede Deiner Bewegungen kennt. Also - hinein in die Action... Aber sei vorsichtig.

Wie man beginnt

Stecke Dein Modul in Dein Super Nintendo Entertainment System und schalte danach das Gerät auf ON. Nachdem das Titelbild erscheint, drückst Du den START Knopf, um das Spiel zu beginnen. Wenn Du keine Taste drückst, kannst Du Dir eine Demonstration des Spiels anschauen. Drücke eine beliebige Taste, um diesen Demonstrationsmodus wieder zu verlassen.



Die Steuerung

CONTROL PAD NACH OBEN - So kannst Du Leitern, Seile und Rohre nach oben klettern.

CONTROL PAD NACH UNTEN - So duckst Du Dich oder kletterst nach unten.

CONTROL PAD NACH LINKS - Gehen oder Rennen nach links.

CONTROL PAD NACH RECHTS - Gehen oder Rennen nach rechts.

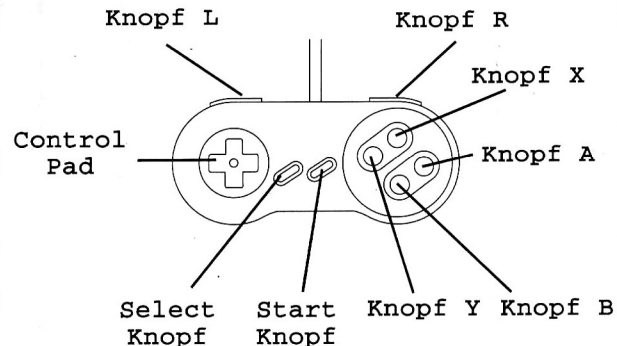
KNOFF A - Treten

KNOFF B - Springen

KNOFF Y - Schießen mit einer Pistole oder Drehen beim Schwimmen.

START - Pausieren / Weiterspielen

Wenn Du Dich nach links oder rechts bewegst, dann drücke das Control Pad nach unten und dazu die Y Taste, um eine Rolle zu vollführen. Du kannst diese Bewegung auch zum Angriff gegen einen Gegner benutzen.



Das Spiel

Unter dem Schutz der diplomatischen Immunität hat sich eine internationale Verbrecherbande in der Stadt niedergelassen und macht im großen Rahmen Geld mit Drogen und Waffen. Sie versuchen momentan, das Geld über die dunkle Hafengegend nach L.A. zu exportieren. Riggs und Murtaugh müssen versuchen, sich einen Weg durch die schwer bewachte Hafengegend zu bahnen, um schließlich auf das Boot zu gelangen und das Geld sicherzustellen. Die beiden rechnen mit heftigem Widerstand.

In der zweiten Mission gilt es, einer Bande den Garaus zu machen, die das gesamte U-Bahn Netz der Stadt mit Bomben versehen haben und somit die komplette Stadt in ihrer Gewalt haben. Eine selbstmörderische Gruppe von Terroristen hat das U-Bahn-Netz über die Abwasserkanäle der Stadt betreten. Folge ihnen und versuche die Stadt vor ihrem Untergang zu retten.

Plötzlich erreicht uns eine Meldung, daß eine andere Terroreinheit eine riesige Bombe unter dem lokalen Einkaufszentrum plaziert hat. Du mußt das Einkaufszentrum über den Autoparkplatz betreten und die Bombe

finden, damit Du sie sicherstellen kannst.

Tief in einem großen Bürokomplex liegt eine Geisel gefesselt und geknebelt in einem dunklen Raum und wartet auf die Helden, die sie befreien. Riggs und Murtaugh müssen den Komplex so unbemerkt wie möglich betreten und danach die Geisel - Leo Getz! - befreien.

Hast Du alle vier Missionen erfolgreich überstanden, mußt Du über die Kugeln, die in Deiner kugelsicheren Weste stecken, herausfinden, woher sie stammen. Nanu, sind das nicht Polizeikugeln. Die Nummer stammt von einem Ex-Polizisten, der in dem Lager für beschlagnahmte Waffen und Munition gearbeitet hat. Also, worauf wartest Du noch - beeile Dich, damit dieser Mensch nicht noch mehr Schaden anrichten kann.

Gegenstände im Spiel

Es gibt mehrere Gegenstände im Spiel, die aufzusammeln es sich lohnt :

Kugeln: Sorgen dafür, daß Dir Deine Munition nicht so schnell ausgeht.

Uhr: Verlängert die Zeit, die Dir für die Erfüllung Deiner Mission noch bleibt.

Polizeimarke: Vergrößert Deine Energie, indem sie Dir ein Schutzschild verleiht (2 extra Treffer).

Spieltips

- Versuche, nach Möglichkeit nicht so nah an die schweren Jungs heranzutreten, sonst schlagen sie zu.
- Teile Dir Deine Munition über den gesamten Level hinweg gut ein, damit Du nicht bei den gefährlichsten Jungs plötzlich ohne Waffe dastehst.
- Denke immer daran, daß die Zeit mitläuft.

Im deutschen Exklusiv-Vertrieb von
LAGUNA.

LAGUNA VIDEOSPIELE

Am Südpark 12

W - 6092 Kelsterbach

Tel. 06 107 / 930-200

Fax 06 107 / 930-230

Wenn Sie Fragen zu unseren Spielen haben, helfen Ihnen unsere Spieleexperten gerne weiter. Rufen Sie von Montag bis Freitag (15.00 bis 18.00 Uhr) die Rufnummer 06 107 / 62 067 an oder senden Sie uns einen Brief mit Rückporto.